

Accès à la plateforme LMS des Libres Savoirs

Depuis janvier 2019, l'accès à la plateforme de formation LMS peut s'effectuer en direct sans passer par la plateforme des Libres savoirs de la Région Centre.

1 Accès à la Plateforme LMS Syfadis

Cliquer sur le lien de la plateforme LMS Syfadis : <https://syfadis.regioncentre.fr/>

Saisir vos identifiant et mot de passe

NOTE

Si c'est votre première connexion ou si vous avez oublié votre mot de passe, aller au chapitre 2 (Premier accès – Récupérer son mot de passe)



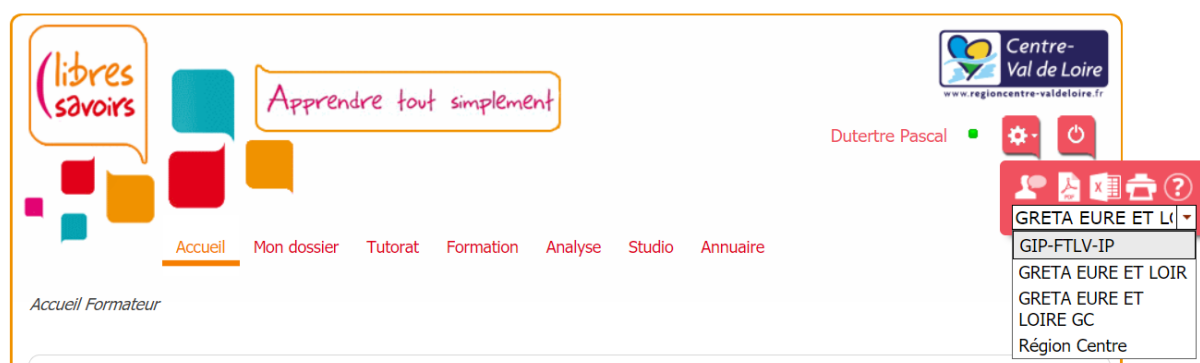
The screenshot shows the login interface for the LMS. At the top left, there is a dropdown menu labeled 'Changer de langue'. To the right is the logo for 'Centre-Val de Loire' with the website address 'www.regioncentre-valde Loire.fr'. The main form contains two input fields: 'Identifiant' with the value 'p.dutertre@ouf.net' and 'Mot de passe' with masked characters. Below the password field is a checkbox labeled 'Mémoriser mon identifiant'. A 'Me connecter' button is positioned below the checkbox. At the bottom of the form, there is a link: 'Première connexion ? Mot de passe perdu ?'.

Se connecter

Vous arrivez sur votre espace

NOTE

Si vous possédez plusieurs comptes sur le LMS, vous pouvez changer de compte en accédant au bouton d'option situé en haut à droite de la page d'accueil du LMS



The screenshot displays the user's dashboard. On the left, there is a logo for 'libres savoirs' and a speech bubble containing the text 'Apprendre tout simplement'. Below this is a navigation menu with the following items: 'Accueil', 'Mon dossier', 'Tutorat', 'Formation', 'Analyse', 'Studio', and 'Annuaire'. The 'Accueil' item is currently selected. The text 'Accueil Formateur' is visible at the bottom left. On the right side, the user's name 'Dutertre Pascal' is shown next to a green status indicator, a settings gear icon, and a power icon. A dropdown menu is open, showing a list of available accounts: 'GRETA EURE ET LI...', 'GIP-FTLV-IP', 'GRETA EURE ET LOIR', 'GRETA EURE ET LOIRE GC', and 'Région Centre'.

2 Premier accès – Récupérer son mot de passe

Si vous êtes déjà utilisateur de Libres Savoirs et que vous possédez un compte, il est possible de récupérer l'accès direct au LMS.

NOTE


Cette manipulation ne se fait qu'une fois, lors de la récupération d'un compte ou bien sur si vous avez oublié votre mot de passe.

Sur la page d'accueil du LMS, cliquer sur le lien Première connexion ? Mot de passe perdu ?
Saisir l'adresse mail utilisée pour votre compte sur Libres Savoirs.

Récupération du mot de passe

Retrouvez votre compte

Saisissez votre e-mail ou votre identifiant sur la plateforme

 Annuler la demande  Continuer

Récupérer le code sur votre compte mail et continuer

Consultez votre courrier électronique.

Nous vous avons envoyé un message avec un code de confirmation de un à six chiffres. Saisissez-le ci-dessous pour continuer la réinitialisation de votre mot de passe.



 Annuler la demande  Continuer

Donner un mot de passe, cela peut être celui utilisé pour Libres Savoirs ou un tout autre mot de passe.

Modifiez votre mot de passe

Saisir le nouveau mot de passe

Saisir à nouveau le nouveau mot de passe

 Annuler la demande  Continuer

Vous pouvez travailler sur la plateforme LMS en créant de nouvelles ressources ou en utilisant les existantes. Bon travail :=