bservatoire des Parcours

Parcours en VAE

EN REGION CENTRE-VAL DE LOIRE

SYNTHESE

GIP ALFA CENTRE
ORFE/APA
Outil resovalideur 2016

GIP ALFA
CENTRE-VAL DE LOIRE

LES ÉTAPES D'UN PARCOURS VAE

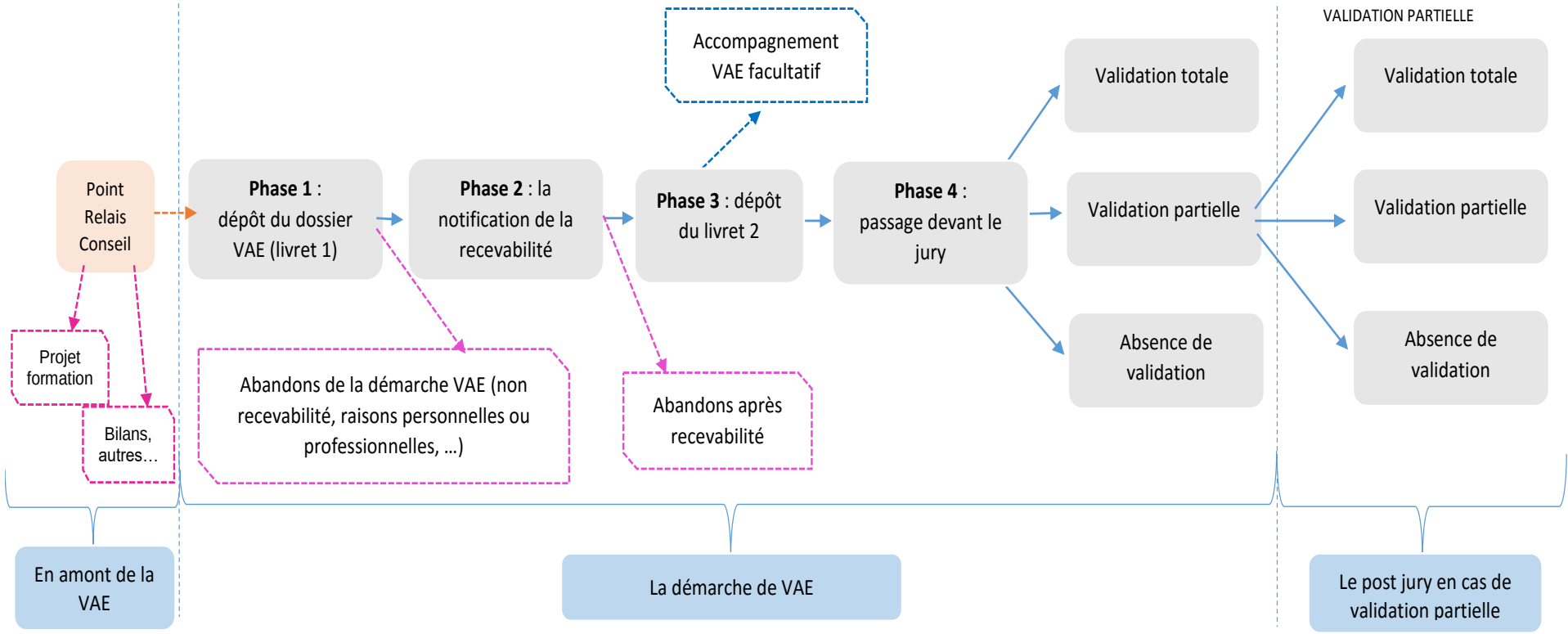

GIP ALFA
CENTRE-VAL DE LOIRE

PARCOURS EN VAE : 9 258 CANDIDATS ENTRE 2011 ET 2014 EN RÉGION CENTRE-VAL DE LOIRE

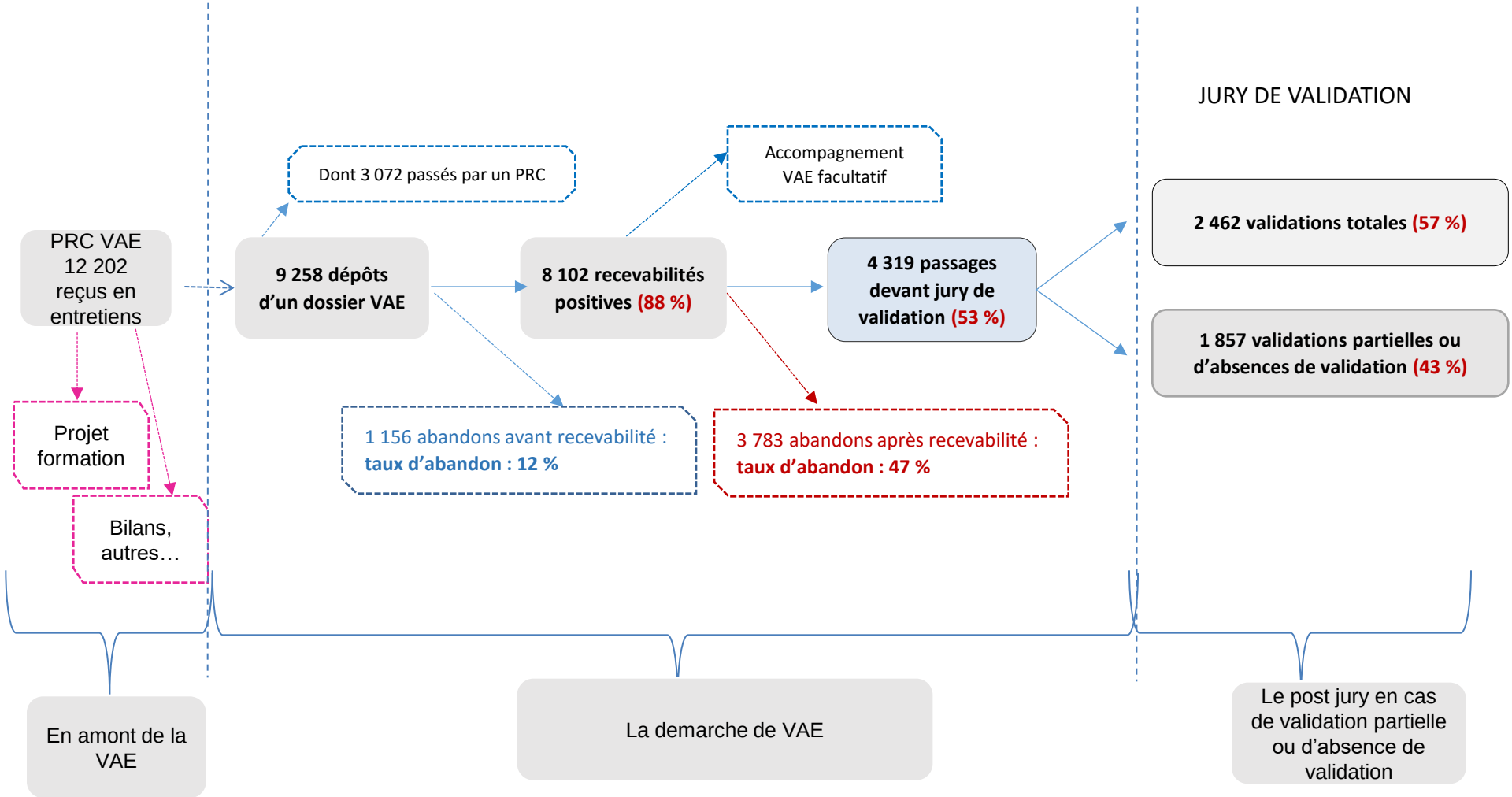

GIP ALFA
CENTRE-VAL DE LOIRE

PARCOURS VAE EN RÉGION CENTRE-VAL DE LOIRE

9 258 CANDIDATS ENTRE 2011 ET 2014

Sur 9 258 candidat-es :

- ***6,1 % dossiers non recevables***
- ***5,9 % abandons de la démarche***

88 % des dossiers de VAE déposés recevables ;

- ***Un taux important d'abandons après recevabilité positive 47 %***

53 % des candidat-es suite à une recevabilité positive passent devant un jury.

57% des candidat-es passé-es devant un jury ont reçu une validation totale.

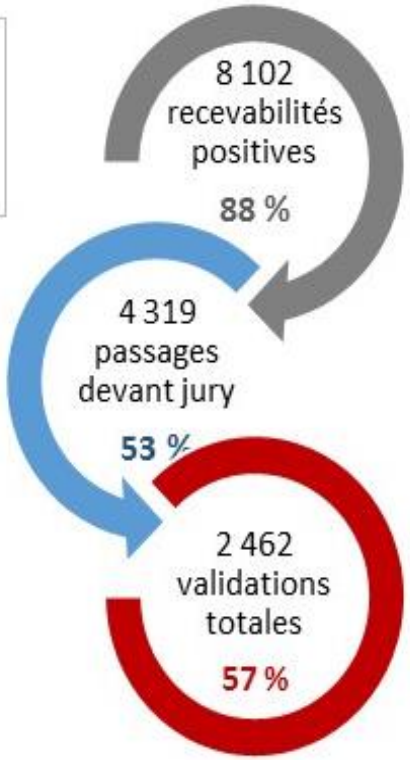

GIP ALFA CENTRE-VAL DE LOIRE

ZOOM POINTS RELAIS CONSEIL EN RÉGION CENTRE-VAL DE LOIRE: 9 517 PRECONISATIONS VAE AU PRC ENTRE 2011 ET 2014

3 072 bénéficiaires passés par un Point relais conseil déposent un dossier VAE chez le certificateur.

Les autres sont dirigés soit :

- Vers un projet de formation
- Vers un bilan de compétences ou autres prestations

1/3 des candidat-es VAE accueilli-es chez les certificateurs sont passé-es par un Point relais conseil

Un Point relais conseil a pour mission de délivrer une information conseil à toute personne intéressée par la démarche VAE et peut :

- Délivrer **des informations sur la VAE**
- Définir au mieux **la pertinence du projet** au regard des motivations et des choix; **il peut proposer d'autres hypothèses que la VAE** (formation, bilans…)
- **Définir les certifications possibles** par rapport au projet et activités exercées
- Repérer les activités avec les référentiels du diplôme

GIP ALFA
CENTRE-VAL DE LOIRE

ZOOM POINTS RELAIS CONSEIL EN RÉGION CENTRE-VAL DE LOIRE : 9 517 PRECONISATIONS VAE AU PRC ENTRE 2011 ET 2014

- Deux fois plus de femmes que d'hommes
- **60 %** des bénéficiaires orientés vers le Ministère de l'Education nationale
- **59 %** des candidats PRC ont un niveau V de formation
- Une majorité de demandeurs d'emploi

Part des candidats à la VAE issus d'un PRC (%)

GIP ALFA CENTRE-VAL DE LOIRE

NOMBRE DE DOSSIERS VAE ET DE RECEVABILITÉS POSITIVES PAR CERTIFICATEUR EN RÉGION CENTRE-VAL DE LOIRE

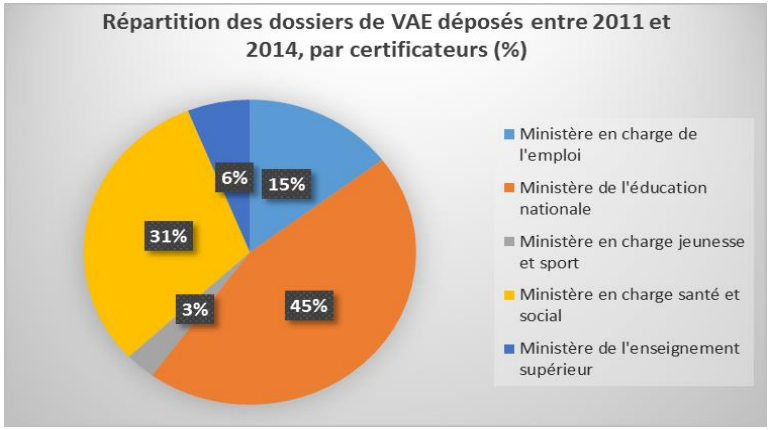

En moyenne, les candidats ont :

- **88%** une recevabilité positive
- **53%** sont passés devant un jury
- **57 %** une validation totale au 1er passage devant un jury

Par certificateurs	Nombre de dossiers déposés entre 2011 et 2014	Nombre de recevabilités positives	% de recevabilités positives par rapport aux dossiers déposés	Nombre de personnes présentées au jury	% de personnes présentées au jury	Nombre de validations totales	% de validations totales au 1er jury
Ministère chargé de l'emploi (AFPA)	1 357	1 047	77 %	531	51 %	432	81 %
Ministère de l'éducation nationale (DAVA)	4 200	4 116	98 %	2 485	60 %	1 467	59 %
Ministère en charge Jeunesse et Sport (DRJSCS)	275	150	54 %	103	69 %	30	29 %
Ministère en charge santé et social (DRJSCS) : champ santé	1 350	1 018	71 %	353	35 %	61	17 %
Ministère en charge santé et social (DRJSCS) : champ social	1 512	1 371	88 %	595	43 %	281	47 %
Ministère de l'enseignement supérieur : Université d'Orléans	144	88	61 %	56	64 %	48	86 %
Ministère de l'enseignement supérieur : Université de Tours	200	186	93 %	148	80 %	115	78 %
Ministère de l'enseignement supérieur : CNAM	220	126	57 %	48	38 %	29	60 %

ZOOM SUR L'ACCOMPAGNEMENT VAE
EN RÉGION CENTRE-VAL DE LOIRE

¼ des candidat-es bénéficient d'un accompagnement VAE

(données partielles)

- Les candidat-es accompagné-es abandonnent moins leur démarche

53 % passent devant un jury ; contre 45% non accompagné-es.

- Les candidat-es accompagné-es réussissent mieux

71 % ont une validation totale ; contre 61 % non accompagné-es.

GIP ALFA
CENTRE-VAL DE LOIRE

ZOOM SUR LA DURÉE MOYENNE D'UN PARCOURS DE VAE PAR CERTIFICATEUR EN RÉGION CENTRE-VAL DE LOIRE

Un parcours de VAE dure en moyenne 11 mois

(Entre la date de décision de recevabilité et celle du passage devant le 1er jury)

***La durée moyenne varie fortement selon le* type de certificateur**

5 mois pour le ministère en charge de l'emploi et 13,3 mois pour la DRDJSCS

La durée moyenne diminue : 12 mois en 2011 à 9 mois en 2014.

Pour 53% des candidats, le parcours VAE dure moins d'un an.

Pour 42 % des candidats, entre 1 et 2 ans.

Pour 5 % des candidats supérieur à deux ans.

GIP ALFA CENTRE-VAL DE LOIRE

ZOOM SUR LES TYPES DE CERTIFICATIONS
EN REGION CENTRE-VAL DE LOIRE

45 % des certifications demandées sont des diplômes d'Etat

Le diplôme d'État est souvent requis pour l'exercice de professions règlementées, notamment dans le champ de la santé et de l'animation (ex : Educateurs spécialisés, Moniteurs éducateurs, BPJEPS…)

15 % de Titres Professionnels

Les titres visent des emplois exercés dans tous les secteurs d'activité : le bâtiment, les services à la personne, les transports, la restauration, le commerce, l'industrie, …

20 % des certifications professionnelles

Les diplômes professionnels délivrés par l'Éducation nationale ont valeur nationale. Ces diplômes sont de niveau V (CAP) ou de niveau IV (Bac Pro, Brevet professionnel …).

20 % des certifications de l'enseignement supérieur

Les candidats à la VAE se tournent principalement vers un BTS (niveau III) , mais aussi les diplômes des Universités (DUT, les diplômes d'ingénieur, les masters professionnels, …)

GIP ALFA
CENTRE-VAL DE LOIRE

ZOOM SUR LES PARCOURS DE VAE SELON LE GENRE ET L'AGE EN RÉGION CENTRE-VAL DE LOIRE



73,5% de **femmes** - *26,5 %* **d'hommes**

Age moyen ♀: 40 ans
Age moyen ♂: 39,9 ans

Dans le champ « Sanitaire et social »

67 % des femmes se dirigent vers une certification (22 % des hommes) du même secteur.
Les hommes (78 %) s'orientent vers une certification d'un autre domaine.

61 % des femmes ont **un niveau V de formation**, contre 34 % des hommes.
Les hommes ont un niveau de diplôme (niveau BAC+2) plus élevé (30 %) que les femmes (10 %).

Dans les autres secteur professionnels

Les niveaux de formation des hommes et des femmes à l'entrée de la démarche VAE sont proches.
En revanche les femme valident moins en totalité que les hommes.

Tous secteurs confondus

Les candidats de moins de 30 ans ont un taux de validation totale moins important (48%) que les candidats de plus de 45 ans (62%).

NB : au global, le champ du sanitaire et social regroupe 51 % des certifications de VAE visées

GIP ALFA CENTRE-VAL DE LOIRE

ZOOM SUR LE STATUT DES CANDIDATS A LA VAE ET LEURS PARCOURS EN REGION CENTRE-VAL DE LOIRE

69 % de salarié-es

28% de demandeurs d'emploi

Les salariés-es **demandent principalement des diplômes d'état**.
Les salarié-es abandonnent moins leur démarche VAE en cours.
Le taux de recevabalité positive est également meilleur.
Exemples : Aide soignant, Auxiliaire de vie sociale…

Les demandeurs d'emploi **demandent principalement un Titre Professionnel du Ministère en charge de l'emploi** .
Les demandeurs d'emplois abandonnent davantage leur démarche VAE en cours.
Le taux de validation totale est meilleur.
Exemples : Agent magasinier, Assistant de vie aux familles.

GIP ALFA
CENTRE-VAL DE LOIRE

ZOOM SUR LE NIVEAU D'ENTREE ET LA CERTIFICATION VISEE DES CANDIDATS EN REGION CENTRE-VAL DE LOIRE

Niveau de formation à l'entrée

53 % de niveau V

23% de niveau IV

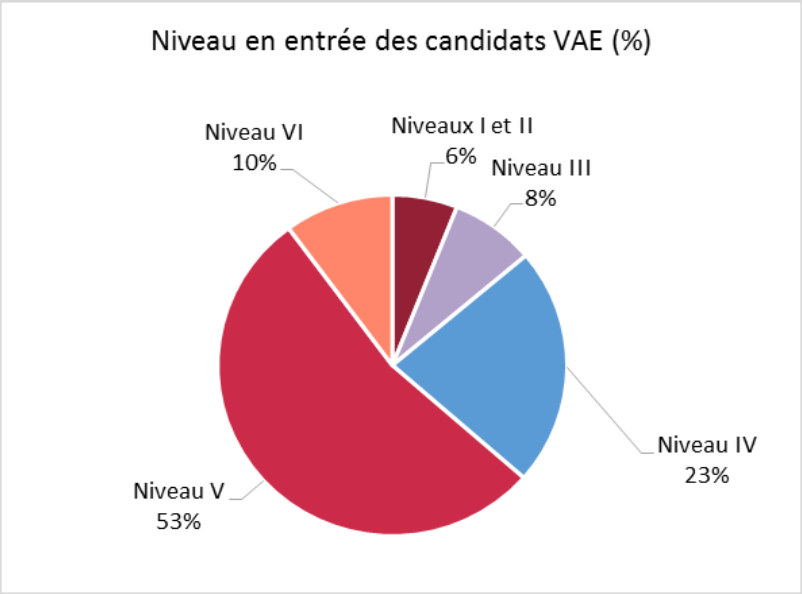

Niveau de la certification visée

52% **des femmes** visent **un niveau V (**24% des hommes)

18% **des femmes** visent un **niveau IV (30% des hommes)**

25% **des femmes** visent un **niveau III** (**36% des hommes)**

GIP ALFA
CENTRE-VAL DE LOIRE

CARTOGRAPHIE EN REGION CENTRE-VAL DE LOIRE

Répartition des candidats à la VAE (2011 - 2014)

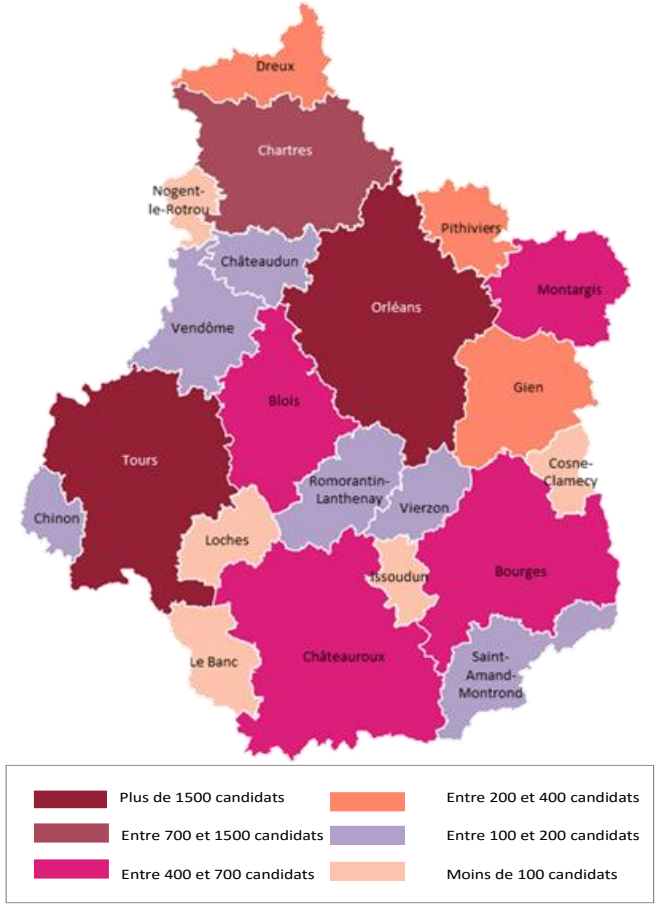

Part des candidats à la VAE parmi la population totale (%)

Les zones d'Orléans et de Tours comptent le plus grand nombre de candidats, suivies des autres zones préfectorales : Chartres, Blois, Bourges et Châteauroux. Notons que la zone de Montargis se situe au même niveau que ces dernières en nombre de candidats.
La part que représentent les candidats à la VAE parmi la population totale est supérieure à la moyenne dans les zones de Chartres, Chinon et l'Est du Loiret.

GIP ALFA CENTRE-VAL DE LOIRE

GIP Alfa Centre
10 rue Saint Etienne
45000 Orléans
☎ : 02.38.77.18.18
✉ : a.massip@alfacentre.org
✉ : c.francois@alfacentre.org