

# Analyse Métier

## Les infirmiers puériculteurs

### En région Centre - Val de Loire

#### Formation

#### Chiffres clés / Rentrée Septembre 2021

- Diplôme d'Etat d'Infirmier puériculteur - Niveau 6
- 2 instituts de formation agréés
- Quota : 45 places
- Taux de remplissage : 100% <sup>(1)</sup>



#### Durée de la formation

- 1 an

#### Voie d'accès et Sélection

- Pré-requis:
  - Être titulaire du diplôme d'infirmier
  - Être titulaire d'un diplôme de sage-femme ou d'une autorisation d'exercice
- Sélection sur concours

#### Prise en charge du coût pédagogique

- En poursuite de formation : Conseil régional
- En situation d'emploi : Employeurs et OPCO
- En situation d'inactivité : Conseil régional (sous condition) ; Pôle emploi (sous condition) ; Financement individuel

#### Effectif inscrit à la rentrée 2021

- 46 apprenants

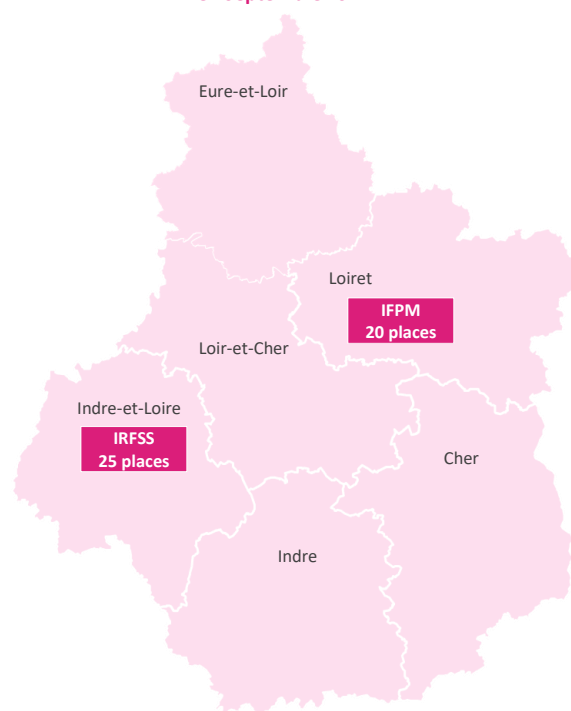
#### Profil de la promotion 2021-2024

- 48% originaires de la région CVDL
- 30% en formation sur leur département d'habitation
- 76% de moins de 26 ans / 2% de plus de 35 ans
- 100% de femmes
- 59% avec un statut Etudiant / 41% avec un statut Salarié

#### Certification

- 39 diplômés en 2021

#### Quota par institut de formation en Septembre 2021



#### Zoom sur les interruptions de formation

- 4% d'interruptions au cours de l'année scolaire 2020-2021
- Principaux motifs des interruptions à l'initiative des apprenants :
- Raisons de santé
  - Décalage avec la représentation du métier

<sup>(1)</sup> Cet indicateur est calculé à partir de l'effectif compris dans le quota. Cela correspond aux inscrits Hors redoublants et Hors reprises de formation.

## Emploi

### Chiffres clés

- 709 infirmiers puériculteurs en emploi en région
- Evolution des emplois : +28% en 5 ans
- 1<sup>er</sup> secteur employeur : Activités pour la santé humaine
- Part des moins de 35 ans : 29% / Part des 55 ans et plus : 25%

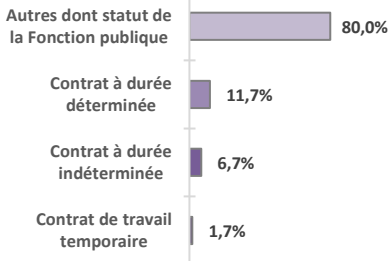


### Mode d'exercice

- Exercice salarial : 98%
- Exercice libéral ou mixte : 2%



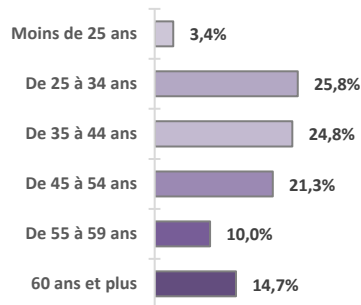
### Contrat de travail



### Genre



### Tranche d'âge

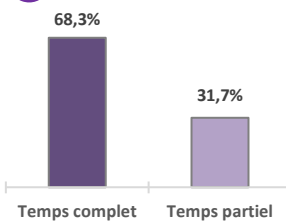


### Moyenne d'âge

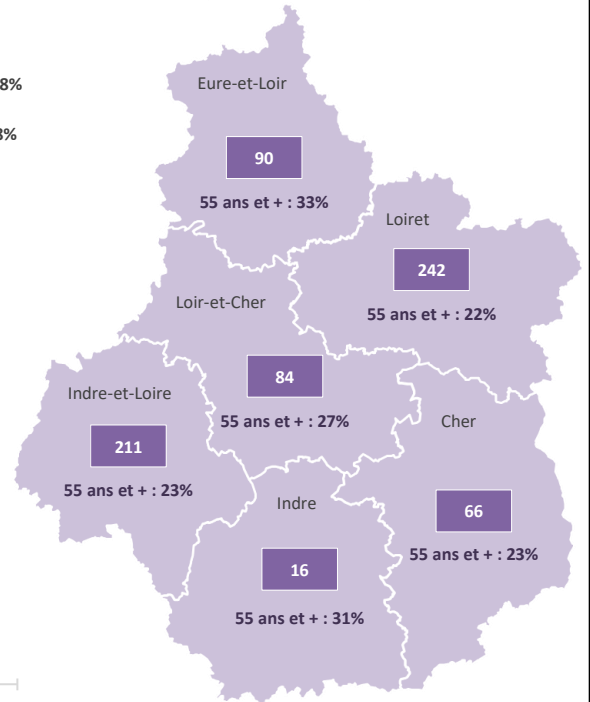
43,7 ans



### Temps de travail



### Effectif par département et part des 55 ans et plus



Sources : ADELI-DREES 2020 : Infirmier D.E puériculture  
INSEE DADS 2019 / RP 2018 : PCS : Puéricultrices



### Principaux secteurs d'emploi

Secteur	Poids des secteurs
Activités pour la santé humaine	46%
Dont Activités hospitalières	41%
Action sociale sans hébergement	23%
Dont Accueil de jeunes enfants	19%
Administration publique et défense	20%
Dont Administration publique générale	15%

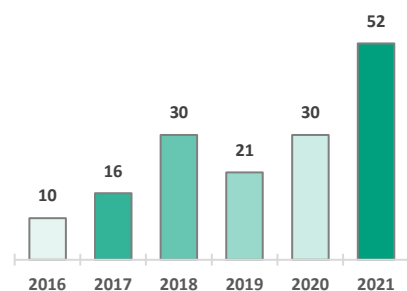
## Marché du travail

### Chiffres clés

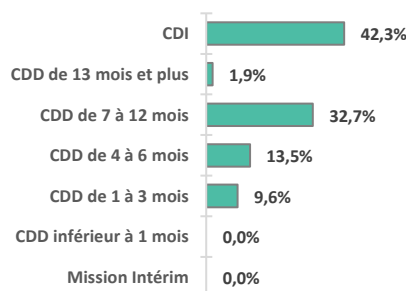
- 52 offres d'emploi enregistrées en 2021
- Evolution des offres : +420% entre 2016 et 2021 / +73% entre 2020 et 2021
- 1<sup>er</sup> secteur recruteur : Hébergement médico-social et social
- Part des offres en CDI : 42% / Part des offres inférieures à 4 mois : 10%



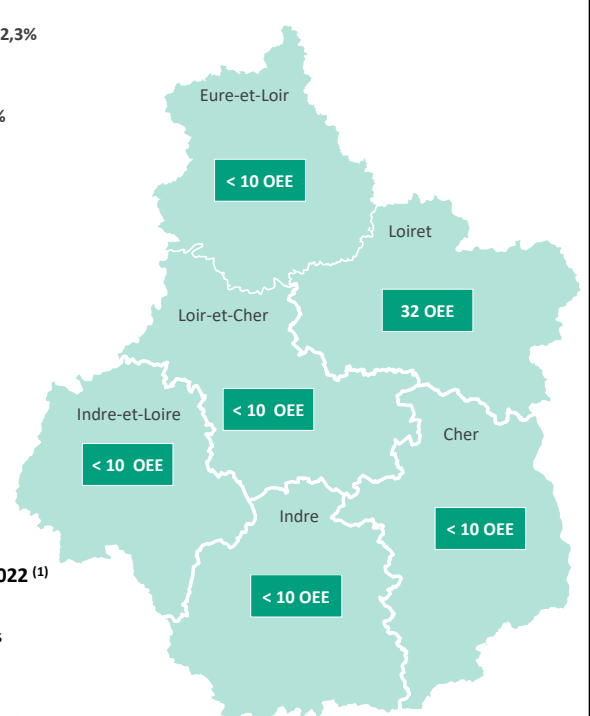
### Evolution des offres d'emploi enregistrées



### Type de contrat proposé



### Offres d'emploi enregistrées (OEE) par département



### Principaux secteurs recruteurs

Secteur	Poids des OEE
Administration publique et défense ; sécurité sociale obligatoire	44%
Dont Administration publique générale	42%
Action sociale sans hébergement	19%
Dont Accueil de jeunes enfants	10%
Activités des sièges sociaux	15%



### Projets de recrutements 2022 <sup>(1)</sup>

- 1 420 projets de recrutement
- 88% des projets jugés difficiles
- 15% d'emplois saisonniers

Sources : DARES / Pôle emploi / BMO  
ROME : Soins infirmiers spécialisés en puériculture  
<sup>(1)</sup> FAP : Infirmiers