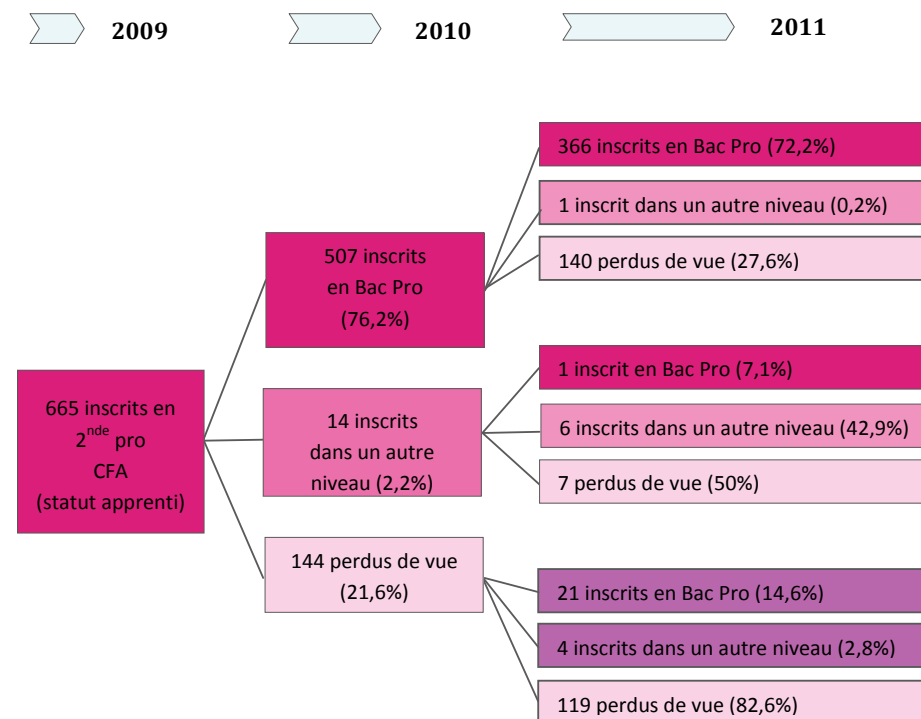


LES PARCOURS DE FORMATION DES APPRENTIS DANS LES CENTRES DE FORMATION D'APPRENTIS (CFA)



Suivi de la cohorte 2009 Apprentis

Age moyen : 17,2 ans

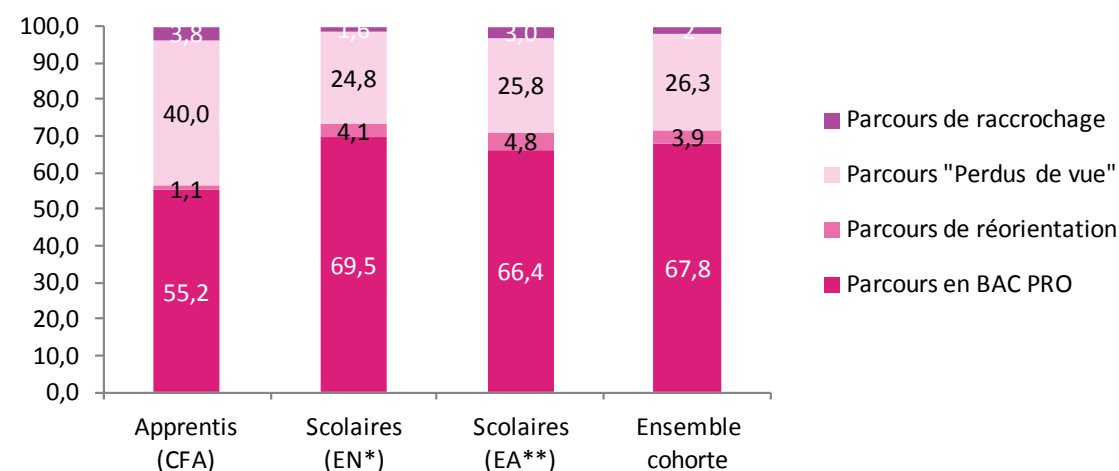
665 jeunes, soit 9,6% du total des inscrits en seconde professionnelle en 2009

- 144 filles (21,6%)
- 521 garçons (78,4%)

4 parcours types	Taux CFA	Moyenne régionale
Poursuite en Bac Pro	55,2%	67,8%
Réorientation	1%	3,9%
Perdus de vue	40%	26,3%
Raccrochage	3,8%	2%
Total	100%	100%

Parmi les 665 jeunes inscrits en seconde professionnelle dans un CFA en 2009 (apprentis), 399 sont toujours inscrits en 2011 dans l'académie d'Orléans-Tours (soit 60%). Parmi eux, seuls 3 jeunes ont changé de statut.

SYNTHESE : LES PARCOURS TYPES PAR MODALITE DE FORMATION



*EN : Education Nationale
**EA : Enseignement Agricole

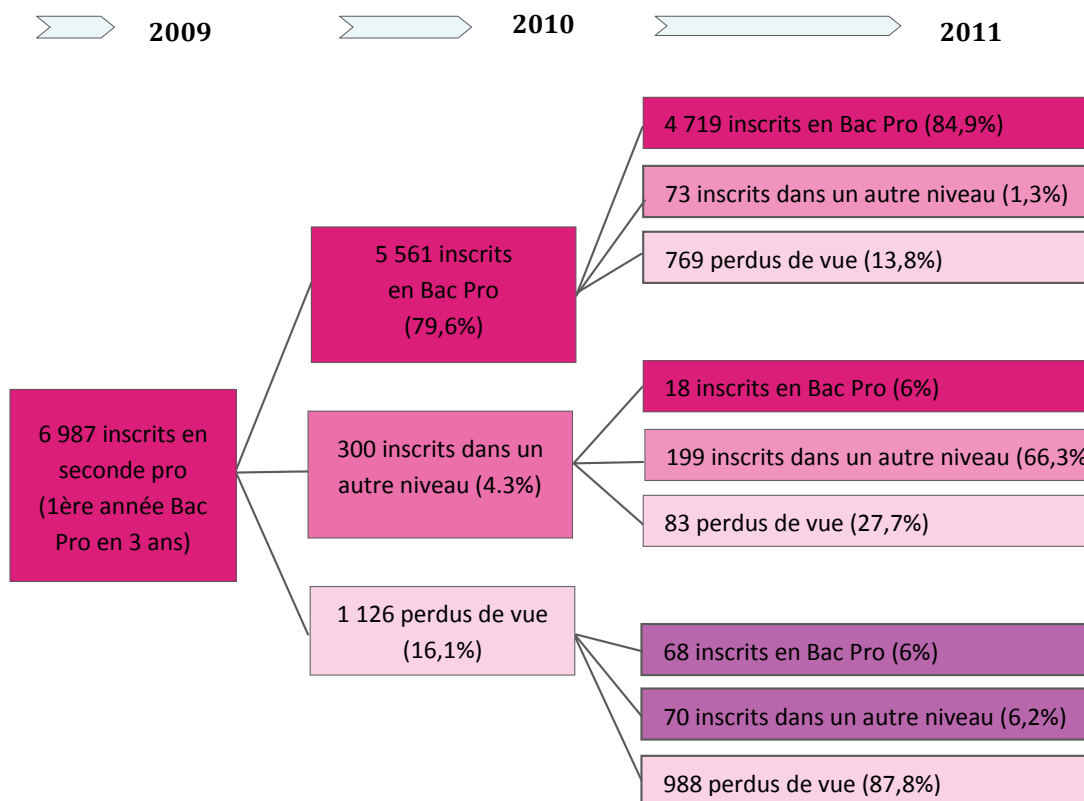
- L'Observatoire des parcours, c'est aussi :
- L'orientation et l'affectation
 - Les parcours en CAP
 - Les facteurs favorisant la poursuite d'études

OBSERVATOIRE DES PARCOURS

Les entrants en Bac Pro en 2009
Un suivi de cohorte sur 3 ans



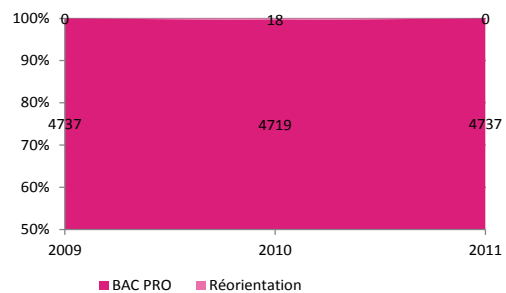
À la rentrée 2009/2010, 6 987 jeunes sont inscrits en 1^{ère} année de Bac Pro 3 ans (seconde professionnelle) dans l'académie d'Orléans-Tours, sous statut scolaire ou en apprentissage, dans les formations de l'éducation nationale ou de l'enseignement agricole. Un suivi de cette cohorte de jeunes a été réalisé sur les années scolaires 2010/2011 et 2011/2012.



Suivi de cohorte des jeunes inscrits en 2009 en Seconde professionnelle dans l'académie d'Orléans-Tours

Si plus des deux tiers des jeunes restent inscrits en Bac Pro tout au long des trois années, certains jeunes se réorientent vers un autre diplôme ou un autre niveau de formation (principalement un CAP). D'autres sont perdus de vue au niveau académique. Parmi eux, quelques jeunes « raccrochent » une formation professionnelle.

Les parcours de poursuite en Bac Pro 67,8% des jeunes



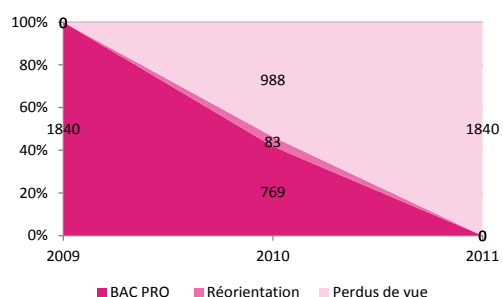
Age moyen : 15,9 ans

4 737 jeunes, dont :

- 1 770 filles (68,4%***) et 2 967 garçons (67,4%)
- 367 apprentis (55,4%), 4 370 scolaires (69,1%)
- 3 705 sortants de 3^{ème} (71,3%) et 1 032 d'autre origine (57,5%)
- 4 562 résidents du Centre (68,5%) et 169 résidents hors région (53,5%)

CSP* du représentant légal du jeune avec un taux de poursuite en Bac Pro supérieur à la moyenne : agriculteurs exploitants (81,8%), professions intermédiaires (74%), cadres et professions intermédiaires (73%), artisans, commerçants et chefs d'entreprise (71,4%), ouvriers (70,6%)

Les parcours de « perdus de vue » 26,3% des jeunes



Age moyen : 16,6 ans

1 840 jeunes, dont :

- 669 filles (25,9% des filles) et 1 171 garçons (26,6%)
- 266 apprentis (40%), 1 574 scolaires (24,9%)
- 1 139 sortants de 3^{ème} (21,9%) et 701 d'autre origine (39,1%)
- 1 694 résidents du Centre (25,4%) et 137 résidents hors région (43,3%)

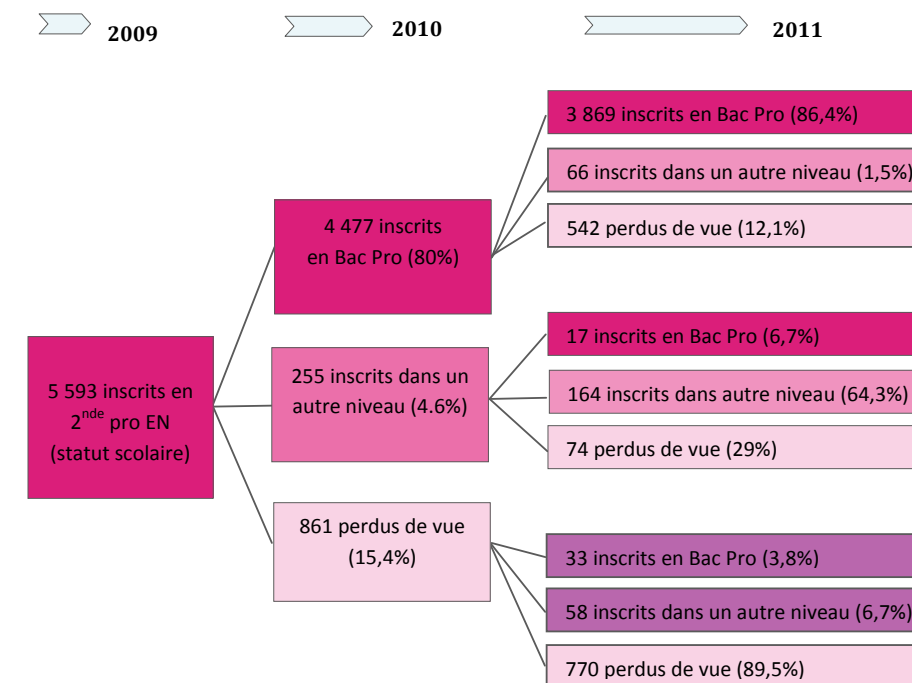
CSP avec une part de perdus de vue supérieure à la moyenne : retraités (37,9%), autres personnes sans activité professionnelle (39,1%), non renseigné (apprentis) : 41,6%

*CSP : catégories socio-professionnelles

**68,4% : pourcentage de l'échelle totale. Ex : 68.4% de jeunes filles en bac pro sont dans un parcours de poursuite

LES PARCOURS DE FORMATION SOUS STATUT SCOLAIRE EDUCATION NATIONALE

Parmi les 5 593 jeunes inscrits en seconde professionnelle dans l'Education nationale en 2009 (sous statut scolaire), 4 207 sont toujours inscrits en 2011 dans l'académie d'Orléans-Tours (soit 75,2%). Parmi ces inscrits en 2011, 8,2% ont changé de modalité de formation : 19 sont inscrits dans l'enseignement agricole et 326 en CFA (7,7%). Parmi ces jeunes devenus apprentis en 2011, 111 restent inscrits en Bac Pro et 215 ont changé de niveau ou de diplôme (206 sont en CAP).



Age moyen : 15,9 ans

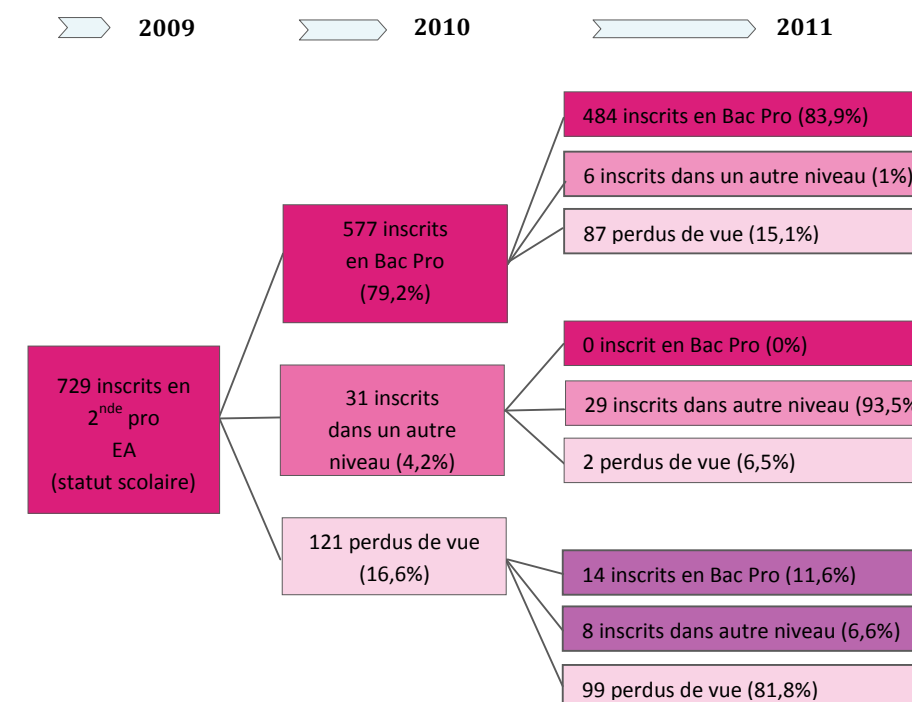
5 593 jeunes, soit 80% du total des inscrits en seconde professionnelle en 2009 :

- 2 154 filles (38,5%)
- 3 439 garçons (61,5%)

4 parcours types	Taux EN	Moyenne régionale
Poursuite en Bac Pro	69,5%	67,8%
Réorientation	4,1%	3,9%
Perdus de vue	24,8%	26,3%
Raccrochage	1,6%	2%
Total	100%	100%

LES PARCOURS DE FORMATION SOUS STATUT SCOLAIRE - ENSEIGNEMENT AGRICOLE

Parmi les 729 jeunes inscrits en seconde professionnelle dans l'enseignement agricole en 2009 (sous statut scolaire), 541 sont toujours inscrits en 2011 dans l'académie d'Orléans-Tours (soit 74,2%). Parmi ces inscrits en 2011, 11,3% ont changé de modalité de formation : 45 sont inscrits en CFA et 15 dans un établissement de l'éducation nationale. Les parcours de réorientation sont proportionnellement plus nombreux que la moyenne. 77% d'entre eux s'accompagnent d'un changement de modalité (principalement vers l'apprentissage).



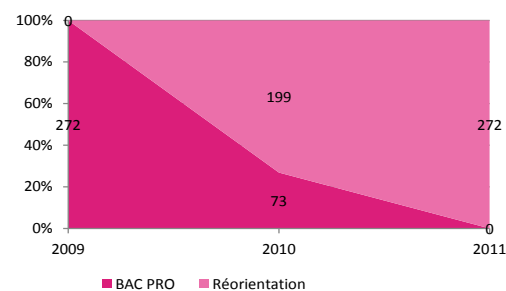
Age moyen : 16 ans

729 jeunes, soit 10,4 du total des inscrits en seconde professionnelle en 2009 :

- 289 filles (39,6%)
- 440 garçons (60,4%)

4 parcours types	Taux EA	Moyenne régionale
Poursuite en Bac Pro	66,4%	67,8%
Réorientation	4,8%	3,9%
Perdus de vue	25,8%	26,3%
Raccrochage	3%	2%
Total	100%	100%

Les parcours de réorientation vers un autre niveau (dont CAP) 3,9% des jeunes



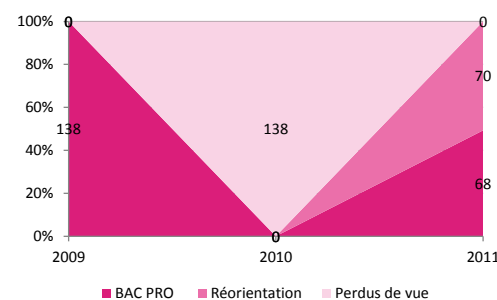
Age moyen : 15,8 ans

272 jeunes, dont :

- 101 filles et 171 garçons (taux de réorientation : 3,9%)
- 7 apprentis (1% des apprentis), 265 scolaires (4,2%)
- 243 sortants de 3^{ème} (4,7%) et 29 d'autre origine (1,6%)
- 264 résidents du Centre (4%) et 8 résidents hors région (2,5%)

CSP avec un taux de réorientation vers un autre niveau supérieur à la moyenne : employés (4,8%), artisans, commerçants, chefs d'entreprise (4,5%), ouvriers (4,4%)

Les parcours de raccrochage 2% des jeunes



Age moyen : 16,1 ans

138 jeunes, dont :

- 47 filles (1,8% des filles) et 91 garçons (2,1%)
- 25 apprentis (3,8%), 113 scolaires (1,8%)
- 106 sortants de 3^{ème} (2%) et 32 d'autre origine (1,8%)
- 136 résidents du Centre (2%) et 2 résidents hors région (0,7%)

CSP avec un taux de raccrochage supérieur à la moyenne : personnes sans activité professionnelle (3,3%), non renseigné (3,2%), agriculteurs exploitants (2,6%), artisans, commerçants, chefs d'entreprise (2,5%)