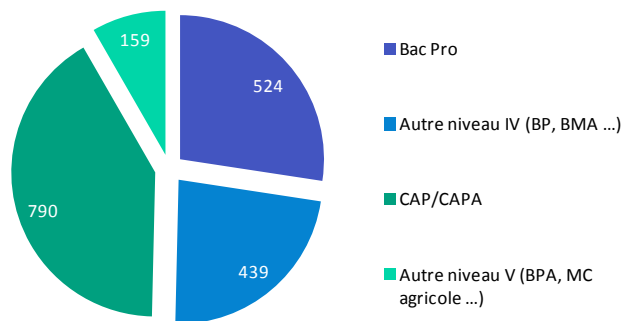


APRES UN PARCOURS EN CAP, 38% DES JEUNES POURSUIVAIENT LEUR FORMATION

Parmi les 5 034 jeunes inscrits dans un parcours de CAP en 2 ans, 1 912 décidaient de poursuivre leur formation professionnelle, soit 38%.



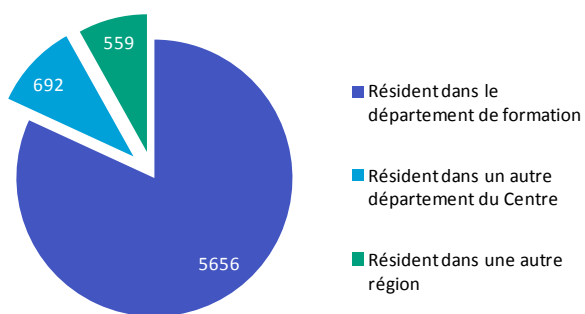
Après un parcours en CAP : quelles poursuites d'études ?

Les sortants diplômés

Parmi les sortants de deuxième année de CAP en 2010/2011, 69,3% sont diplômés. La part de sortants diplômés sous statut scolaires est identique à celle des sortants diplômés apprentis : respectivement 69,3% et 69,2%.

Source : Rectorat - DOS

LES INSCRITS EN CAP ET LA MOBILITE



Département de formation et département de résidence des inscrits en 1ère année de CAP

692 jeunes résident dans un autre département du Centre

Ils représentent 15,3% des inscrits de l'enseignement agricole (41 jeunes), 10,8 % des inscrits en CFA (517 jeunes) et 7,2 % des élèves de l'éducation nationale (134 jeunes).

559 jeunes résident dans une autre région

Ils totalisent 17,2 % des inscrits de l'enseignement agricole (46 jeunes), 8,4 % des inscrits en CFA (404 jeunes) et 5,9 % des élèves de l'éducation nationale (109 jeunes). Ils viennent de villes d'académies voisines de la nôtre : Evreux (47), Versailles (47), Evry (42), Melun (27), Angers, Alençon, Le Mans, Poitiers, Paris, Nevers, Moulins, ...

Les filles sont aussi nombreuses à poursuivre que les garçons (38,1% contre 37,9%). Une caractéristique de ces jeunes est un âge moyen (16,1 ans) inférieur à la moyenne des inscrits en CAP (16,6 ans).

La moitié des jeunes en poursuite d'études est inscrite dans un niveau V de formation. Parmi les 790 inscrits en CAP en 2011, 41% poursuivent leur CAP initial pour cause de redoublement ; 59% ont choisi un nouveau CAP, généralement proche du premier. Il s'agit d'ajouter une corde à son arc et d'enrichir la pratique du métier.

Exemple : 30% des inscrits en CAP réparation de carrosserie poursuivaient avec un CAP peinture en carrosserie.

L'autre moitié se trouve dans un niveau IV de formation. Ainsi, 524 jeunes sont inscrits en Bac Pro, dans un domaine souvent voisin de celui du CAP. 439 jeunes ont choisi un autre diplôme, tel qu'un brevet professionnel (399) ou un brevet des métiers d'art. Exemple : BP coiffure (102), BP maçon (39), BP restaurant (32), BP esthétique, cosmétique, parfumerie (34).

Les jeunes en 1ère année de CAP sont plus mobiles que les inscrits en 1ère année de Bac Pro. 1 251 jeunes résident dans un autre département que celui de la formation, soit 18,1% des entrants en CAP (contre 13,6% des entrants en Bac Pro) en 2009.

- 692 jeunes en 1ère année de CAP (10% des inscrits) viennent d'un autre département du Centre. Ils poursuivent leur parcours à hauteur de 73,1%, soit une proportion proche de la moyenne (72,9%), mais inférieure à celle des résidents dans le même département (73,8%).

- Ceux qui résident dans une autre région représentent 8,1% de l'ensemble des inscrits en CAP (contre 4,5% des inscrits en Bac Pro). Ces 559 jeunes sont moins nombreux à poursuivre leur parcours de formation (63,1% contre 72,9% en moyenne). Ce taux de poursuite est toutefois supérieur à celle des résidents hors région en Bac Pro (61%). Ce sont les formations par apprentissage, dispensées en CFA qui attirent le plus grand nombre de jeunes mobiles : 517 jeunes sur les 692 mobiles à l'intérieur de la région, et 404 mobiles sur les 559 venant d'une autre région.

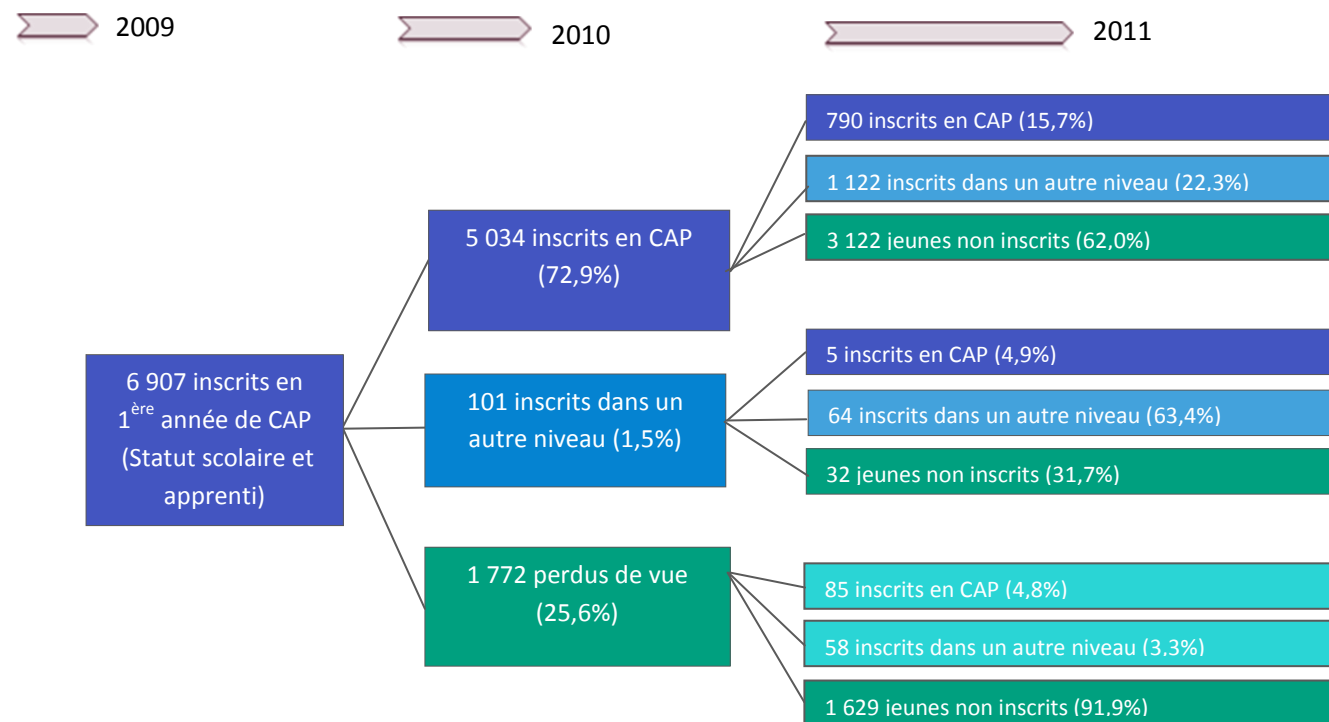
L'Observatoire des parcours, c'est aussi :

- L'orientation et l'affectation
- Les parcours en BAC PRO
- Les facteurs favorisant la poursuite d'études

Les entrants en CAP en 2009 Un suivi de cohorte sur 3 ans



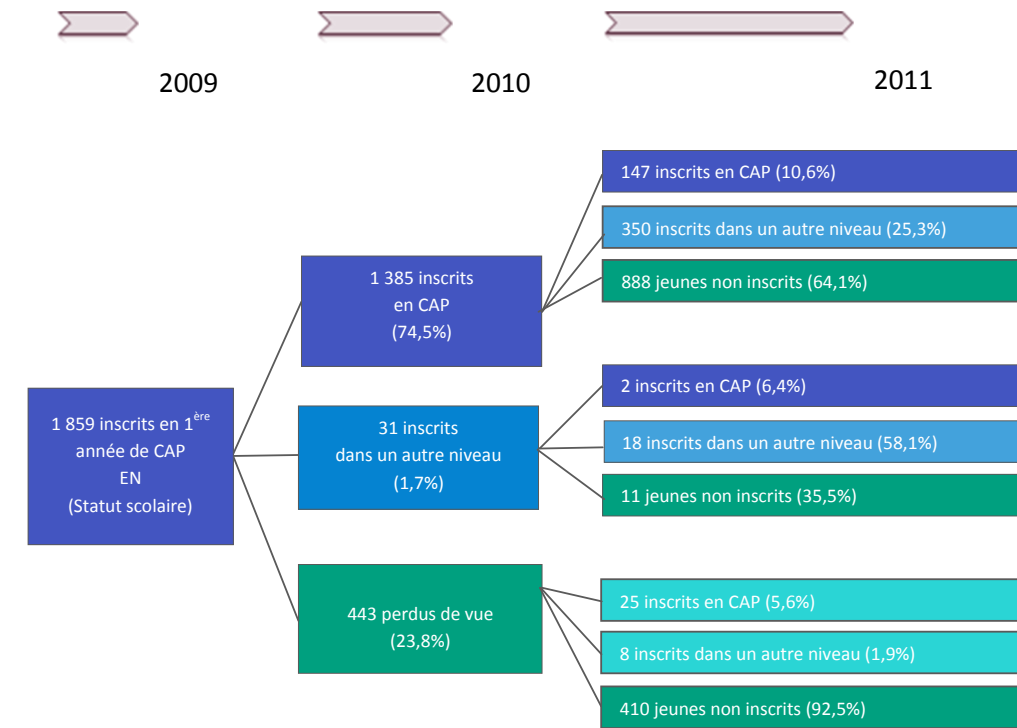
À la rentrée 2009, 6 907 jeunes étaient inscrits en première année de CAP (2 ans) dans l'académie d'Orléans-Tours, sous statut scolaire ou en apprentissage, dans les formations de l'éducation nationale ou de l'enseignement agricole. En 2010, près de 73% des jeunes poursuivaient leur parcours de formation en CAP, étant inscrits majoritairement en deuxième année de CAP. En 2011, 38% d'entre eux décidaient de poursuivre leur scolarité après leur parcours en CAP. Plus globalement, parmi les 6 907 entrants en CAP en 2009, 2 124 étaient toujours en formation dans l'académie en 2011 (30,7%).



Suivi de cohorte des jeunes entrés en 1ère année de CAP à la rentrée 2009 dans l'académie d'Orléans-Tours

Au cours des deux premières années du suivi de cohorte, trois parcours de formation se dégagent. Les parcours en CAP sur deux ans concernent la plus grande partie des jeunes (près de 73%). D'autres se réorientent vers un autre niveau (Baccalauréat ou brevet professionnels) ou choisissent un nouveau diplôme de niveau V. Certains jeunes sont perdus de vue au niveau académique après un an de CAP.

SUIVI DE COHORTE DES JEUNES INSCRITS EN 1^{ère} ANNEE DE CAP
SOUS STATUT SCOLAIRE - EDUCATION NATIONALE



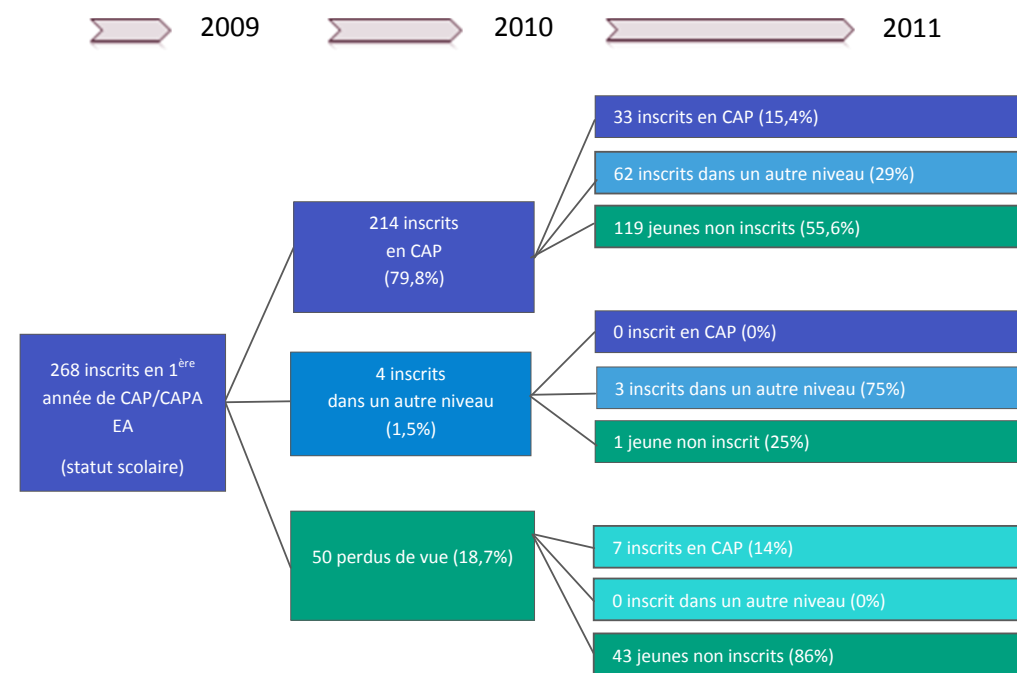
Age moyen : 16,3 ans
1 859 inscrits en 1^{ère} année de CAP en 2009 :

- 833 filles (44,8%)
- 1 026 garçons (55,2%)
- Parcours en CAP : 74,5% (72,9% en moyenne)
- Poursuite de formation après un parcours de CAP : 35,9% (38% en moyenne).

Parmi les 1 859 jeunes inscrits en 1^{ère} année de CAP dans l'Education nationale en 2009 (sous statut scolaire), 550 sont toujours inscrits en 2011 dans l'académie d'Orléans-Tours (soit 29,6%).

Parmi ces inscrits en 2011, 34,4% ont changé de modalité de formation : 165 sont inscrits en CFA (apprentis) et 24 dans un établissement de l'enseignement agricole.

SUIVI DE COHORTE DES JEUNES INSCRITS EN 1^{ère} ANNEE DE CAP
SOUS STATUT SCOLAIRE – ENSEIGNEMENT AGRICOLE



Age moyen : 16,4 ans
268 inscrits en 1^{ère} année de CAP en 2009 :

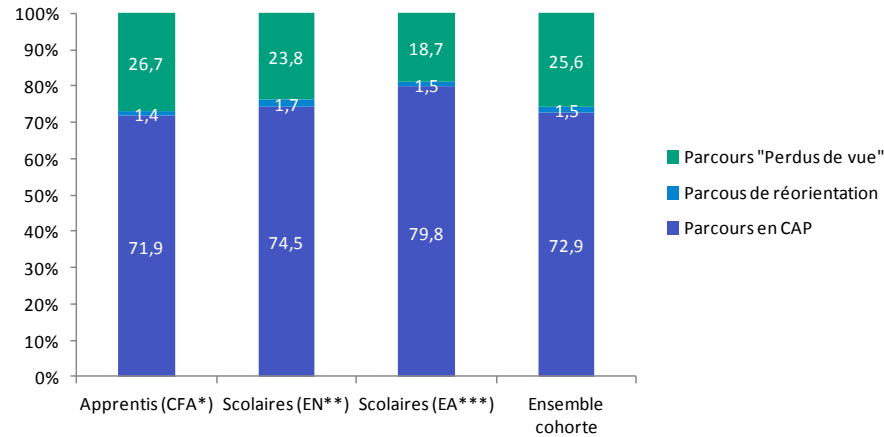
- 210 filles (78,4%)
- 58 garçons (21,6%)
- Parcours en CAP : 79,8% (72,9% en moyenne)
- Poursuite de formation après un parcours de CAP : 44,4% (38% en moyenne)

Parmi les 268 jeunes inscrits en 1^{ère} année de CAP dans l'enseignement agricole en 2009 (sous statut scolaire), 105 sont toujours inscrits en 2011 dans l'académie d'Orléans-Tours (soit 39,2%).

Parmi ces inscrits en 2011, 22,9% ont changé de modalité de formation : 19 sont inscrits en CFA (apprentis) et 5 dans un établissement de l'éducation nationale.

Les parcours en CAP sur 2 ans : 72,9 % des jeunes
Age moyen : 16,4 ans

72,9% des jeunes inscrits en première année de CAP en 2009 poursuivaient leur parcours en CAP/CAPA en 2010 (5 034 jeunes). Parmi ces parcours, la grande majorité se trouve en 2^{ème} année de CAP en 2010 (95%). D'autres sont à nouveau inscrits en 1^{ère} année de CAP (247 jeunes, soit 5%), soit pour redoubler (75), soit pour commencer un nouveau CAP (172).



Parcours-types en CAP 2009-2010 par modalité de formation (%)

Les parcours de réorientation : 1,5% des jeunes
Age moyen : 17,2 ans

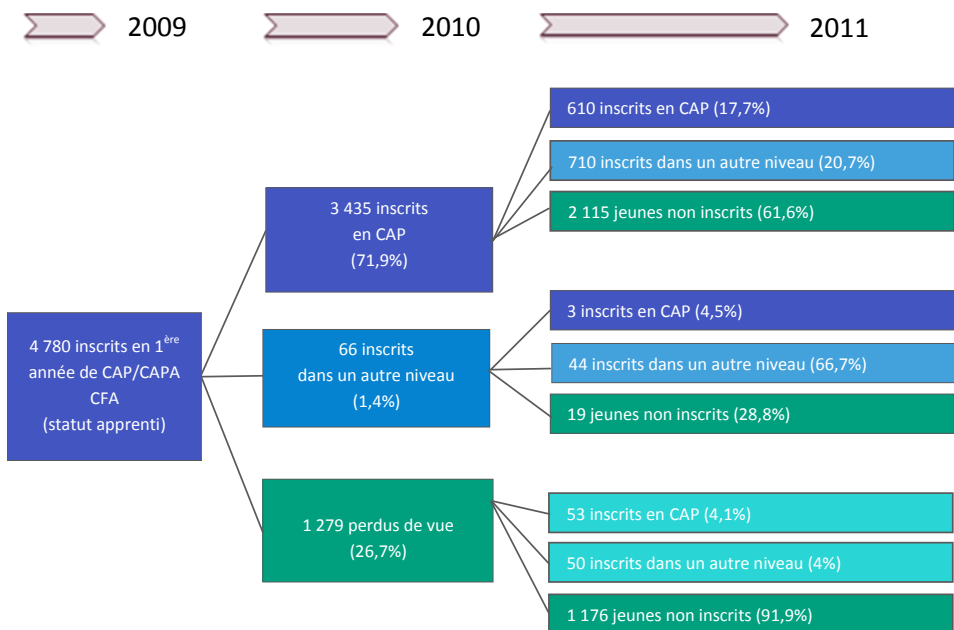
En 2010, 101 jeunes (1,5% des inscrits) ont choisi de se réorienter en changeant de niveau ou de diplôme. Dans 8 cas sur 10, le choix porte sur un niveau IV de formation (Bac Pro ou Brevet professionnel), alors que 24% sont restés au niveau V, se tournant vers un BEP/BEPA majoritairement. 68% des jeunes en réorientation sont toujours inscrits en formation professionnelle en 2011.

Les parcours de « perdus de vue » : 25,6% des jeunes
Age moyen : 17 ans

1 772 jeunes sont perdus de vue en 2010 après leur 1^{ère} année de CAP (25,6%).

En 2011, 8% d'entre eux s'inscrivent à nouveau en formation professionnelle dans l'académie (soit 143 jeunes). Parmi eux, 85 se retrouvent en CAP (majoritairement un nouveau CAP), alors que 58 jeunes se tournent vers un niveau supérieur (dont 20 en Bac Pro et 32 en BP).

SUIVI DE COHORTE DES JEUNES INSCRITS EN 1^{ère} ANNEE DE CAP
EN APPRENTISSAGE DANS UN CFA



Age moyen : 16,7 ans
4 780 inscrits en 1^{ère} année de CAP en 2009 :

- 1 283 filles (26,8%)
- 3 497 garçons (73,2%)
- Parcours en CAP : 71,9% (72,9% en moyenne)
- Poursuite de formation après un parcours de CAP : 38,4% (38% en moyenne)

Parmi les 4 780 jeunes inscrits en 1^{ère} année de CAP dans un CFA en 2009 (apprentis), 1 469 sont toujours inscrits en 2011 dans l'académie d'Orléans-Tours (soit 30,7%).

Parmi ces inscrits en 2011, 2,9% ont changé de modalité de formation : 26 sont inscrits sous statut scolaire dans un établissement de l'Education nationale et 17 dans un établissement agricole.

*CFA : Centre de formation d'apprentis
**EN : Education Nationale
***EA : Enseignement Agricole