

Analyse Métier

Les ambulanciers

En région Centre - Val de Loire

Formation

Chiffres clés / Rentrée 2021

- Diplôme d'Etat d'Ambulancier - Niveau 5
- 5 instituts de formation agréés
- Quota : 195 places Hors apprentissage dont 45 places au titre du PACTE
- Taux de remplissage : 73% ⁽¹⁾



Durée de la formation

- 18 semaine



Zoom sur les interruptions de formation

- 4% d'interruptions sur les promotions 2020-2021
- Principaux motifs des interruptions à l'initiative des apprenants :
- Raisons personnelles et familiales
 - Raisons de santé
 - Réorientation du projet professionnel



Voie d'accès et sélection

- Deux voies d'accès :
 - Formation initiale dont Apprentissage
 - Formation professionnelle continue
- Admission avec épreuves de sélection



Prise en charge du coût pédagogique de la formation

- En poursuite de formation : Conseil régional
- En situation d'emploi : Employeurs et OPCO
- En situation d'inactivité : Conseil régional (sous condition) ; Pôle emploi (sous condition) ; Financement individuel



Effectif inscrit à la rentrée 2021

- 116 apprenants en session classique dont 11 apprentis
- 42 apprenants en session PACTE



Profil de la promotion 2021-2022

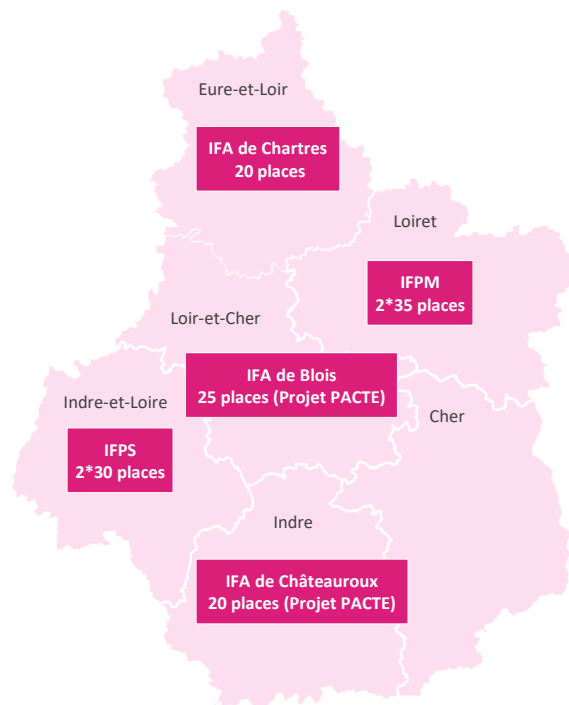
- 95% originaires de la région CVDL
- 80% en formation sur leur département d'habitation
- 28% de moins de 25 ans / 15% de plus de 45 ans
- 61% d'hommes
- 77% avec un statut Demandeur d'emploi / 12% avec un statut Salarié / 9% avec un statut Apprenti
- 49% entrent en formation avec un niveau Bac et plus



Diplomation

- 76 diplômés en 2021
- Evolution 2020-2021 : -16%

Quota 2021 par institut de formation



⁽¹⁾ Cet indicateur est calculé à partir de l'effectif compris dans le quota. Cela correspond aux inscrits Hors apprentissage, Hors redoublants, Hors reprises de formation.

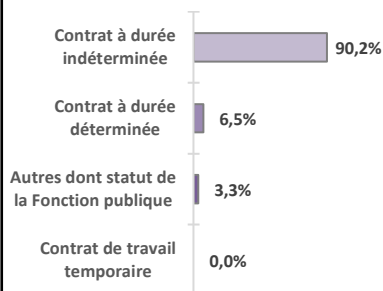
Emploi

Chiffres clés

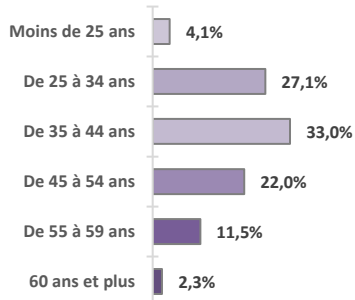
- 2 616 ambulanciers en emploi en région
- Evolution des emplois : -1% en 5 ans
- 1^{er} secteur employeur : Activités pour la santé humaine
- Part des moins de 35 ans : 31% / Part des 55 ans et plus : 14%



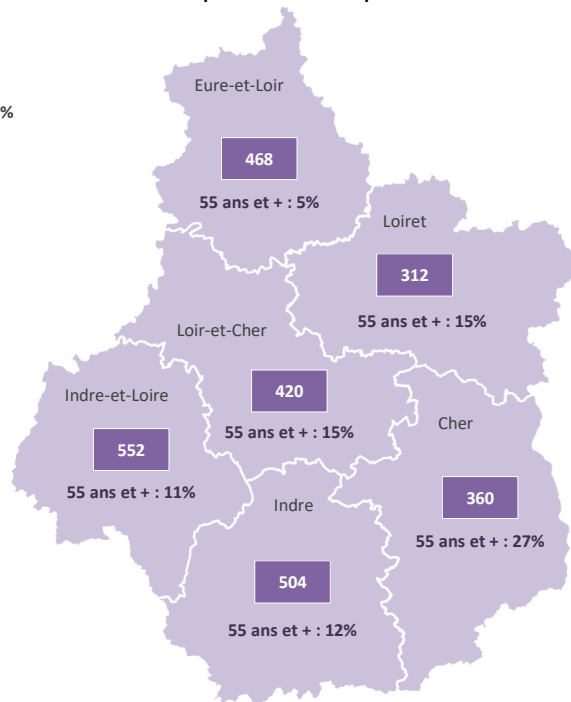
Contrat de travail



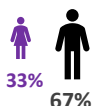
Tranche d'âge



Effectif par département et part des 55 ans et plus



Genre



Moyenne d'âge

41 ans

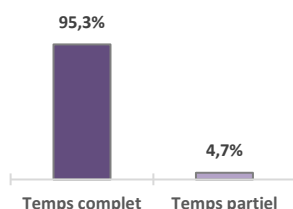


Principaux secteurs d'emploi

Secteur	Poids des secteurs
Activités pour la santé humaine Dont Ambulances	88% 80%
Transports terrestres et transport par conduites Dont Transports de voyageurs par taxis	4% 4%



Temps de travail



Source : INSEE DADS 2019 / RP 2018
PCS : Ambulanciers salariés (du secteur public ou du secteur privé)

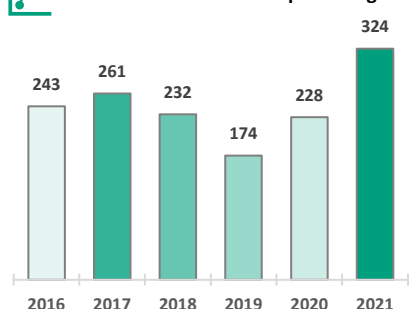
Marché du travail

Chiffres clés

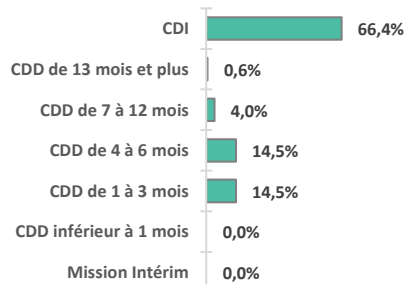
- 324 offres d'emploi enregistrées en 2021
- Evolution des offres : +33% entre 2016 et 2021 / +42% entre 2020 et 2021
- 1^{er} secteur recruteur : Activités pour la santé humaine
- Part des offres en CDI : 66% / Part des offres inférieures à 4 mois : 15%



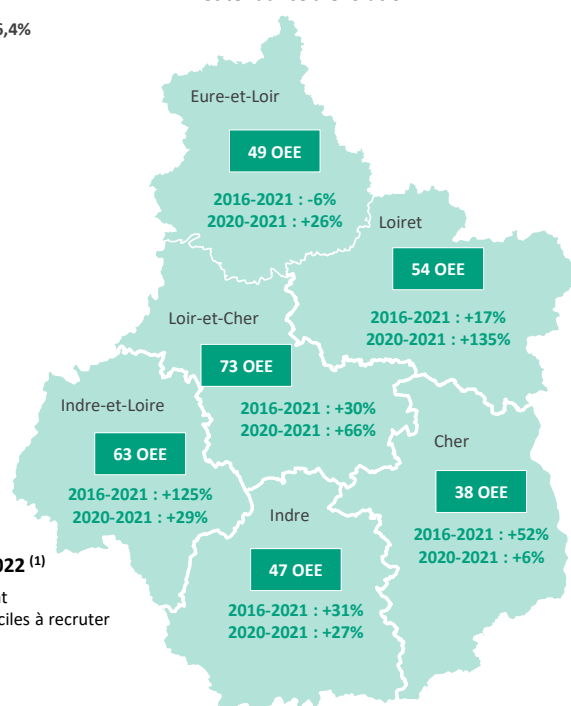
Evolution des offres d'emploi enregistrées



Type de contrat proposé



Offres d'emploi enregistrées (OEE) par département et tendance d'évolution



Principaux secteurs recruteurs

Secteur	Poids des OEE
Activités pour la santé humaine Dont Ambulances	95% 94%
Transports terrestres et transport par conduites Dont Transports de voyageurs par taxis	3% 3%



Projets de recrutements 2022 ⁽¹⁾

- 690 projets de recrutement
- 77% des projets jugés difficiles à recruter
- 6% d'emplois saisonniers

Sources : DARES / Pôle emploi / BMO
ROME : Conduite de véhicules sanitaires
⁽¹⁾ FAP : Conducteurs de véhicules légers