

Analyse Métier

Les infirmiers

En région Centre - Val de Loire



Formation

Chiffres clés / Année scolaire 2022-2023

- Diplôme d'Etat d'Infirmier - Niveau 6
- 13 instituts de formation agréés
- Quota en première année : 1 456 places
- Taux de remplissage : 99% ⁽¹⁾



Durée de la formation

- 3 ans



Voie d'accès et Sélection

- Deux voies d'accès : Formation initiale et Formation professionnelle continue
- Admission via **ParcourSup** pour les lycéens et les étudiants en ré-orientation
- **Epreuves de sélection** pour les candidats relevant de la formation professionnelle



Prise en charge du coût pédagogique

- En poursuite de formation : Conseil régional
- En situation d'emploi : Employeurs et OPCO
- En situation d'inactivité : Conseil régional (sous condition) ; Pôle emploi (sous condition) ; Financement individuel



Effectif inscrit à la rentrée 2022-2023

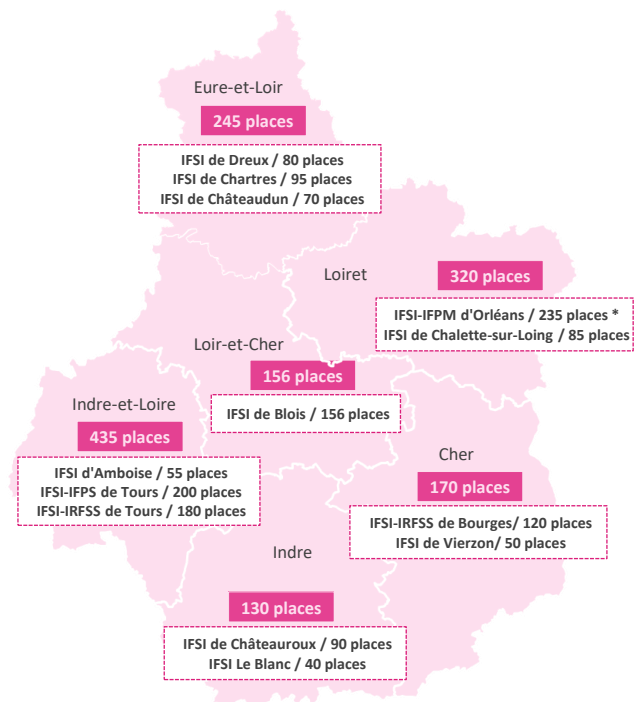
- 3 806 apprenants dont :
Première année : 1 523 inscrits
Deuxième année : 1 187 inscrits
Troisième année : 1 096 inscrits dont 20 apprentis



Profil de la promotion 2022-2025

- 72% originaires de la région CVDL
- 60% en formation sur leur département d'habitation
- 71% de moins de 21 ans / 7% de plus de 35 ans
- 86% de femmes
- 81% avec un statut **Etudiant** / 11% avec un statut **Salarié** / 8% avec un statut **Demandeur d'emploi**

Quota 2022-2023 en première année par institut de formation



* Instituts avec 2 rentrées : Rentrée en septembre 2022 + Rentrée 1^{er} trimestre 2023

⁽¹⁾ Cet indicateur est calculé à partir de l'effectif compris dans le quota. Cela correspond aux inscrits Hors redoublants et Hors reprises de formation.

Sources : OSMS - Enquête de rentrée

Emploi

Chiffres clés

- 19 855 Infirmiers en emploi en région
- Evolution des emplois : +6% entre 2016 et 2021
- 1^{er} secteur employeur : Activités pour la santé humaine
- Part des moins de 35 ans : 35% / Part des 55 ans et plus : 15%

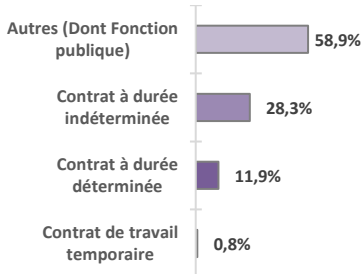


Mode d'exercice

- Exercice salarial : 86%
- Exercice libéral ou mixte : 14%



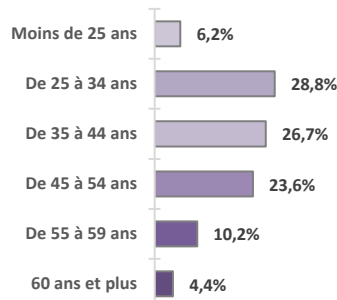
Contrat de travail ⁽¹⁾



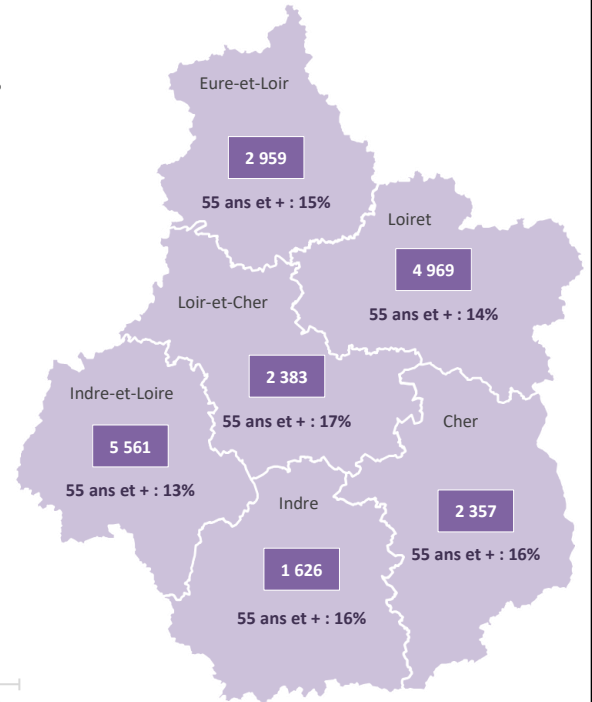
Genre



Tranche d'âge



Effectif par département et part des 55 ans et plus

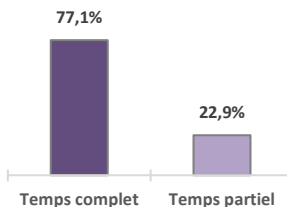


Principaux secteurs d'emploi ⁽¹⁾

Secteur	Poids des secteurs
Activités pour la santé humaine Dont Activités hospitalières	69% 65%
Hébergement médico-social et social Dont Héb. médicalisé pour personnes âgées	13% 9%
Administration publique et défense Dont Administration publique générale	4% 3%



Temps de travail ⁽¹⁾



Sources : ADELI-DREES 2021-Filtre Moins de 62 ans : Infirmier sans spécialisation
INSEE DADS 20120 / RP 2019 : PCS : Infirmiers en soins généraux

⁽¹⁾ Indicateurs sur les infirmiers en statut salarié

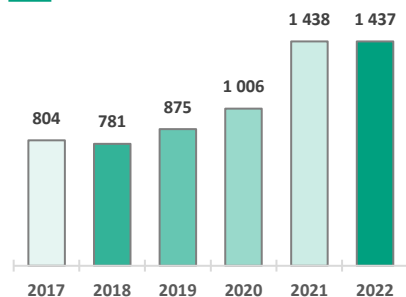
Marché du travail

Chiffres clés

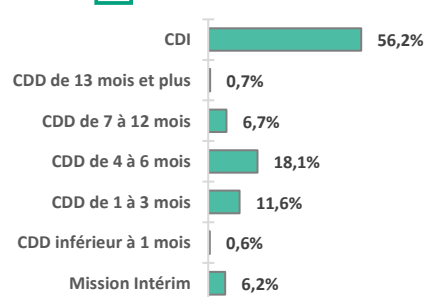
- 1 437 offres d'emploi enregistrées en 2022
- Evolution des offres : +79% entre 2017 et 2022
- 1^{er} secteur recruteur : Hébergement médico-social et social
- Part des offres en CDI : 56% / Part des offres inférieures à 4 mois : 12%



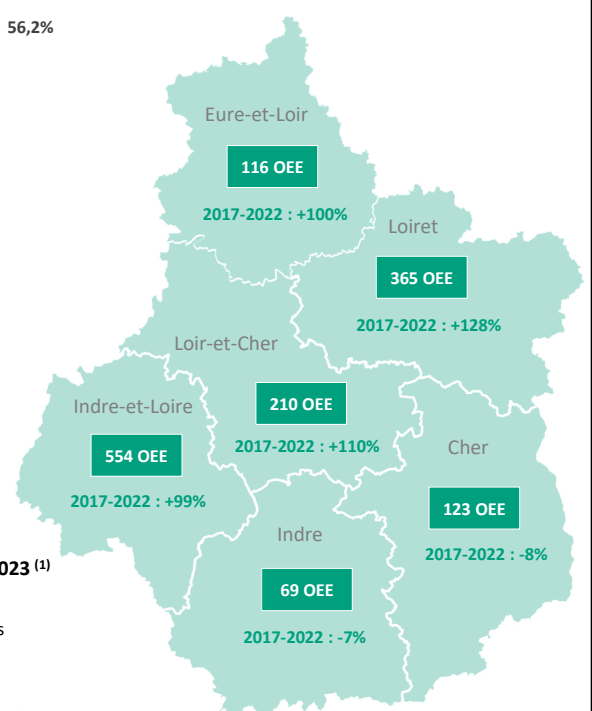
Evolution des offres d'emploi enregistrées



Type de contrat proposé



Offres d'emploi enregistrées (OEE) par département et tendance d'évolution



Principaux secteurs recruteurs

Secteur	Poids des OEE
Hébergement médico-social et social Dont Héb. médicalisé pour personnes âgées	32% 21%
Activités pour la santé humaine Dont Activités hospitalières	30% 27%
Action sociale sans hébergement Dont Aide à domicile	17% 12%



Projets de recrutements 2023 ⁽¹⁾

- 1 450 projets de recrutement
- 94% des projets jugés difficiles

Sources : DARES / Pôle emploi / BMO
ROME : Soins infirmiers généralistes
⁽¹⁾ FAP : Infirmiers